

重医附二院江南院区急救部侧面入口处
楼顶发光字效果图及施工图



25m楼顶白天效果图



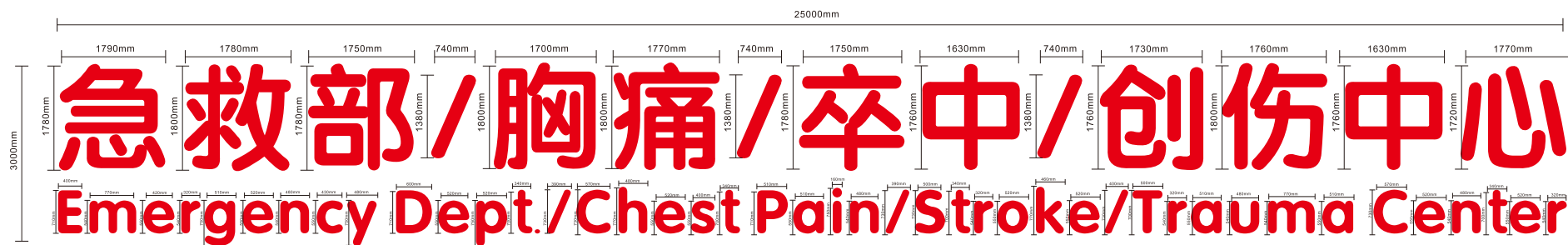
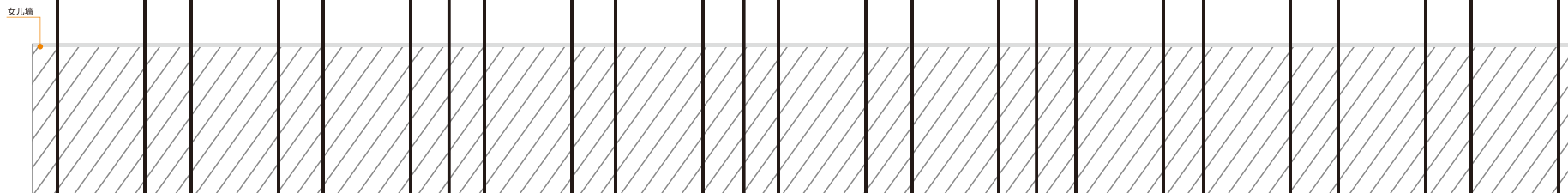
25m楼顶夜间效果图

备注：1、楼顶发光字白天呈红色，晚上发白光；2、设计施工图供参考，施工单位需自行勘察场地，根据实际情况制作安装

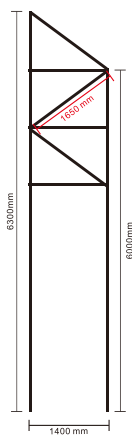
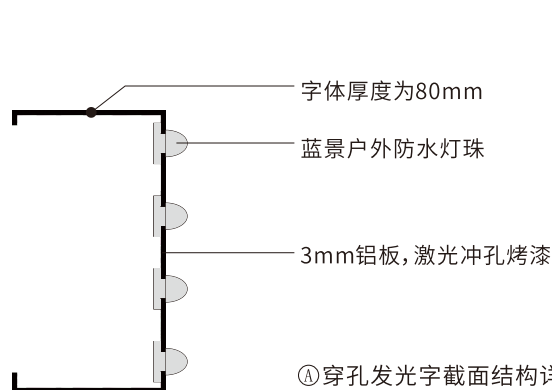
穿孔发光字 □50×50×3mm

急救部/胸痛/卒中/创伤中心

Emergency Dept./Chest Pain/Stroke/Trauma Center

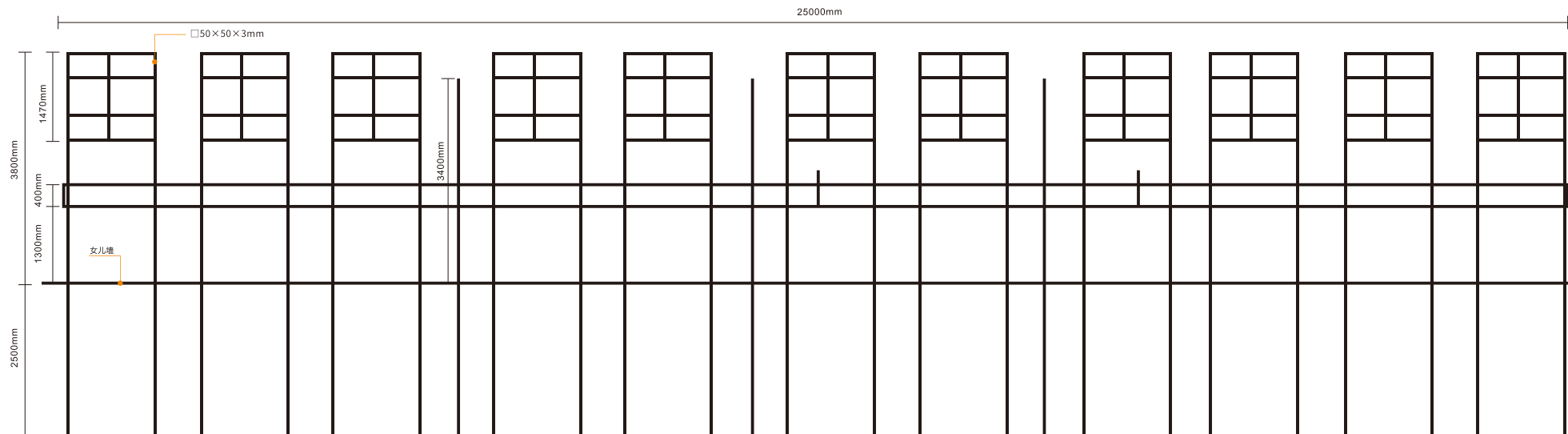


版面示意图



钢结构侧视图

备注：1、楼顶发光字白天呈红色，晚上发白光；2、设计施工图供参考，施工单位需自行勘察场地，根据实际情况制作安装



钢结构示意图



背面示意图

备注：1、楼顶发光字白天呈红色，晚上发白光；2、设计施工图供参考，施工单位需自行勘察场地，根据实际情况制作安装

THANKS